



PRESIDENCIA DE LA  
REPÚBLICA DOMINICANA

**Administradora de Subsidios Sociales**

# **INFORME ESTADÍSTICO INSTITUCIONAL**

**TRIMESTRE  
JULIO-SEPTIEMBRE, 2020**

# FICHA TÉCNICA

<b>Nombre de la publicación</b>	Informe Estadístico Institucional
<b>Objetivos general del producto</b>	Ofrecer información estadística de los productos y servicios ofrecidos por la ADESS.
<b>Descripción general del producto</b>	Contiene las informaciones estadísticas que permiten mostrar una panorámica nacional de las actividades y productos de la Administradora de Subsidios Sociales durante el periodo de referencia.
<b>Año de inicio del producto estadístico</b>	Julio-Septiembre, 2020
<b>Tipo de levantamiento</b>	Recopilación e integración de la información estadística proveniente de los diferentes registros de la ADESS.
<b>Periodicidad del levantamiento de información</b>	Trimestral
<b>Cobertura</b>	Institucional
<b>Fuentes de información</b>	Registros administrativos
<b>Unidad encargada</b>	Dirección de Planificación de la ADESS

## TABLA DE CONTENIDO

---

### **Presentación**

### **Precisiones metodológicas**

#### **Participantes Tarjetahabiente (PTH)**

Tabla 1. Participantes activos que recibieron nómina por subsidios

Tabla 2. Participantes activos por género

Gráfica 1. Porcentaje de participantes por género

Tabla 3. Cantidad de subsidios por participantes

Gráfica 2. Porcentaje de participantes activos por región

Gráfica 3. Nivel porcentual por hora de llamadas contestadas en relación a las llamadas recibidas en el servicio del Call Center

#### **Transferencia de subsidios**

Tabla 4. Montos otorgados por subsidios

Gráfica 4. Distribución porcentual de los montos otorgados por subsidios

Tabla 5. Montos otorgados por programa

Gráfico 5. Porcentaje de montos otorgados por programas

#### **Red de Abastecimiento Social (RAS)**

Tabla 6. Comercios activos en la RAS por tipo

Gráfica 6. Porcentaje de comercios activos en la RAS por tipo

#### **Gestión por entidades financieras**

Tabla 7. Tarjetas activas por entidad financiera

Gráfica 7. Porcentaje de tarjetas activas por entidades financieras

## PRESENTACIÓN

---

Este informe presenta los resultados estadísticos generales de las operaciones de la Administradora de Subsidios Sociales (ADESS) de Julio a Septiembre, 2020.

El sistema estadístico institucional está manejado por la Unidad de Análisis y Estadística de la Dirección de Planificación y Desarrollo. Las estadísticas aquí presentadas se han elaborado durante los meses de Julio a Septiembre, 2020.

Se detallan los indicadores más relevantes de la Administradora de Subsidios Sociales (ADESS), tales como:

- Participantes activos por subsidios
- Participantes activos por género
- Promedio de subsidio por familia
- Nivel porcentual del servicio de telefonía
- Montos otorgados por subsidios
- Montos otorgados por programas
- Total de comercios de la RAS activos
- PTH por entidad financiera
- Nuevas tarjetas entregadas y reemplazadas por entidad financiera y programa
- Montos otorgados por entidad financiera

La Dirección de Planificación y Desarrollo se complace en poner a disposición y al alcance del más amplio público estas informaciones estadísticas, con la finalidad de satisfacer la demanda existente de informaciones actualizadas y de calidad sobre la gestión institucional de la ADESS.

## PRECISIONES METODOLÓGICAS

---

Este apartado describe la metodología empleada tanto para la recogida de información como para su análisis.

Con relación al primer aspecto mencionado, la información de partida de este informe proviene de las bases de datos suministradas por los diferentes departamentos de la ADESS.

En el presente informe se aplica el método exploratorio por las fuentes de información con las que se cuenta. Según el nivel de medición y análisis de la información, el informe es además descriptivo, en donde se detallan los datos encontrados.



PRESIDENCIA DE LA  
REPÚBLICA DOMINICANA

**Administradora de Subsidios Sociales**

# **PARTICIPANTES TARJETAHABIENTE (PTH)**

## PARTICIPANTES TARJETAHABIENTE (PTH)

**TABLA 1. PARTICIPANTES ACTIVOS QUE RECIBIERON NÓMINA POR SUBSIDIOS  
Julio-Septiembre, 2020**

Nombre de los subsidios	Participantes
COMER ES PRIMERO/QUEDATE EN CASA (PCP)	1,724,168
INCENTIVO A LA ASISTENCIA ESCOLAR (ILAE)	83,418
BONO ESCOLAR ESTUDIANDO PROGRESO (BEEP)	145,102
ENVEJECIENTES (CNPE)	83,239
INCENTIVO A LA EDUCACION SUPERIOR (IES)	18,497
BONOGAS HOGAR (BGH)	916,412
BONOGAS CHOFER (BGC)	13,940
BONO LUZ (BL)	437,271
PROGRAMA INCENTIVO A LOS ALISTADOS ARMADA D (PIAARD)	4,039
PROGRAMA DE INCENTIVO A LA POLICIA PREVENTIVA (PIPP)	15,484
<b>TOTAL</b>	<b>3,441,570</b>

FUENTE: Dirección Administrativa y Financiera (DAF) - Departamento de Subsidios 2020.

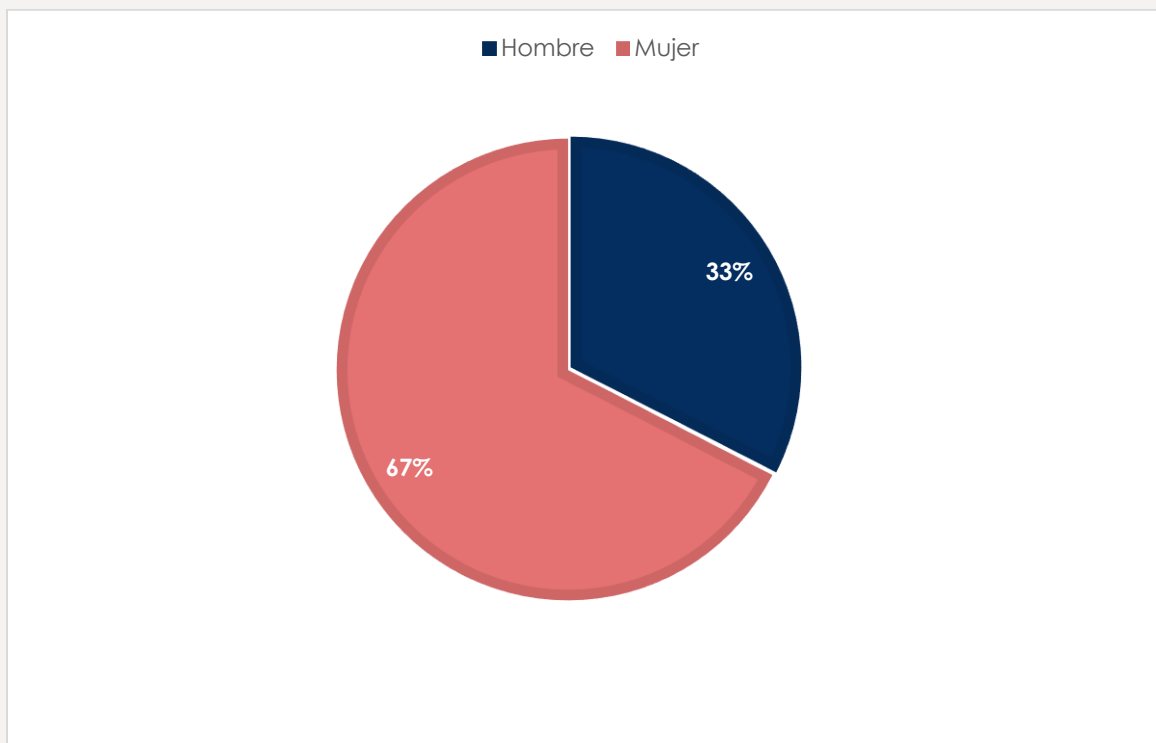
**TABLA 2. PARTICIPANTES ACTIVOS POR GÉNERO  
Julio-Septiembre, 2020**

Nombre de los subsidios	PTH	
	Hombre	Mujer
SUPLEMENTO ALIMENTICIO - ENVEJECIENTES	25,788	57,451
INCENTIVO A LA POLICIA PREVENTIVA	12,905	2,579
INCENTIVO A LA EDUCACIÓN SUPERIOR	5,256	13,241
BONOGAS CHOFER	13,828	112
BONOLUZ	124,547	312,724
BONO ESCOLAR ESTUDIANDO PROGRESO	39,941	105,161
BONOGAS HOGAR	304,382	612,030
COMER ES PRIMERO	564,460	1,159,708
INCENTIVO A LA ASISTENCIA ESCOLAR	24,332	59,086
INCENTIVO A LA MARINA DE GUERRA	3,226	813
<b>TOTAL</b>	<b>1,118,665</b>	<b>2,322,905</b>

FUENTE: Dirección de Operaciones (DOP) 2020.



### GRÁFICA 1. PORCENTAJE DE PARTICIPANTES POR GÉNERO Julio-Septiembre, 2020



FUENTE: Dirección de Operaciones (DOP) 2020

Como se puede observar, en esta gráfica se muestran los porcentajes de los participantes por género, donde las mujeres representan una proporción significativamente mayor que los hombres, con un 68% del total de personas beneficiadas.

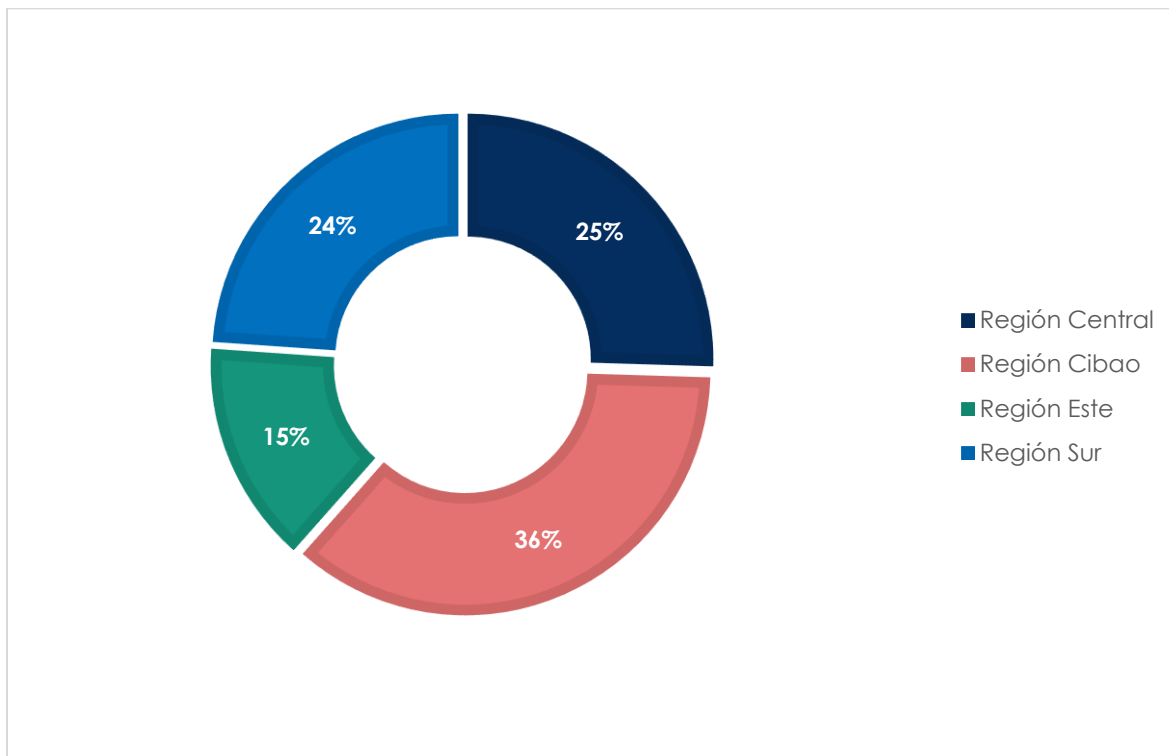
**TABLA 3. CANTIDAD DE SUBSIDIOS POR PARTICIPANTES  
Julio-Septiembre, 2020**

Participantes	Cantidad de subsidios que reciben
77,617	1
36,025	2
337,067	3
372,798	4
137,131	5
16,658	6
557	7
1	8

FUENTE: Dirección de Operaciones (DOP) 2020

En este apartado se muestran el número de familias reciben más de un subsidio. En base a estos datos se puede afirmar que una familia en promedio recibe, aproximadamente, **4 subsidios**.

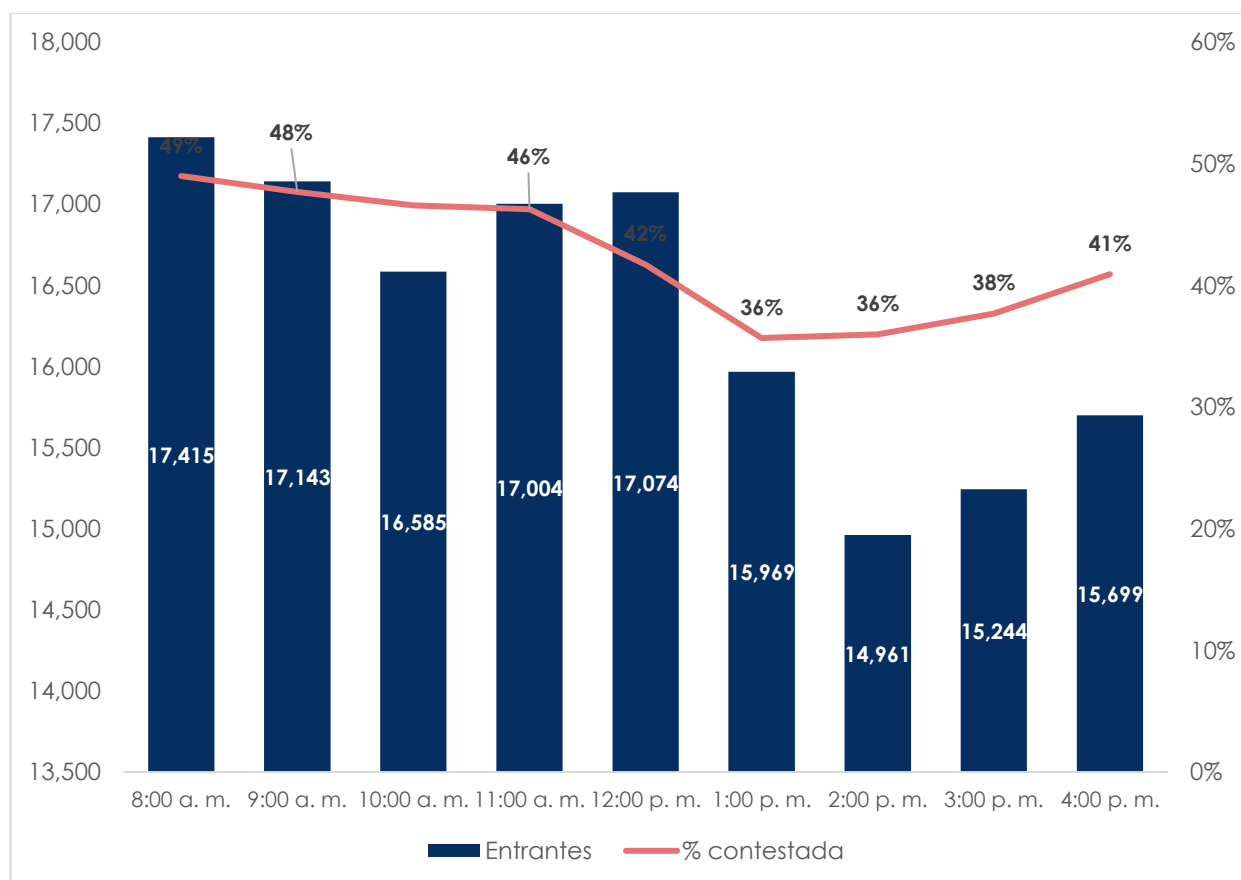
**GRAFICA 2. PORCENTAJE DE PARTICIPANTES ACTIVOS POR REGIÓN  
Julio-Septiembre, 2020**



FUENTE: Dirección Administrativa y Financiera (DAF) - Departamento de Subsidios 2020

En esta gráfica se puede observar los porcentajes de participantes activos por región, donde la región del Cibao representa el 36% de los participantes, la parte central (Santo Domingo y Distrito Nacional) la región sur y la del este representan un 25%, 24% y 15%, respectivamente.

**GRAFICA 3. NIVEL PORCENTUAL POR HORA DE LLAMADAS CONTESTADAS EN RELACIÓN A LAS LLAMADAS RECIBIDAS EN EL SERVICIO DEL CALL CENTER JULIO-SEPTIEMBRE, 2020**



FUENTE: Dirección de Operaciones (DOP) 2020

En esta gráfica se puede observar la proporción de llamadas contestadas por horas con respecto al total de llamadas recibidas durante los meses de Julio-Septiembre de 2020. La mayor cantidad de llamadas recibidas (entrantes) se encuentran en las horas de 8:00 am a 9:00 pm y de 11:00pm a 12:00m como se muestra en la gráfica.



PRESIDENCIA DE LA  
REPÚBLICA DOMINICANA

**Administradora de Subsidios Sociales**

# **TRANSFERENCIA DE SUBSIDIOS**

## TRANSFERENCIA DE SUBSIDIOS

TABLA 4

**TABLA 4. MONTOS OTORGADOS POR SUBSIDIOS  
Julio-Septiembre, 2020**

Tipo de subsidio	Valor Otorgado RD\$
BONOGAS CHOFER (BGCh)	145,233,720.00
BONOGAS HOGAR (BGH)	628,372,788.00
BONOLUZ (BL)	504,477,287.00
COMER ES PRIMERO (PCP)	25,636,101,500.00
INCENTIVO A LA EDUCACION SUPERIOR (IES)	30,409,000.00
BONO ESCOLAR ESTUDIANDO PROGRESANDO (BEEP)	135,069,900.00
INCENTIVO A LA POLICIA PREVENTIVA (IPP)	43,151,072.00
PROGRAMA INCENTIVO A LOS ALISTADOS DE LA ARMADA DE REPUBLICA DOMINICANA (PIAARD)	11,264,992.00
SUPLEMENTO ALIMENTICIO - ENVEJECIENTES (SA)	99,997,600.00
INCENTIVO A LA ASISTENCIA ESCOLAR ILAE	30,579,300.00
<b>TOTAL GENERAL</b>	<b>27,264,657,159.00</b>

FUENTE: Dirección Administrativa y Financiera (DAF) - Departamento de Subsidios 2020.

## TRANSFERENCIA DE SUBSIDIOS

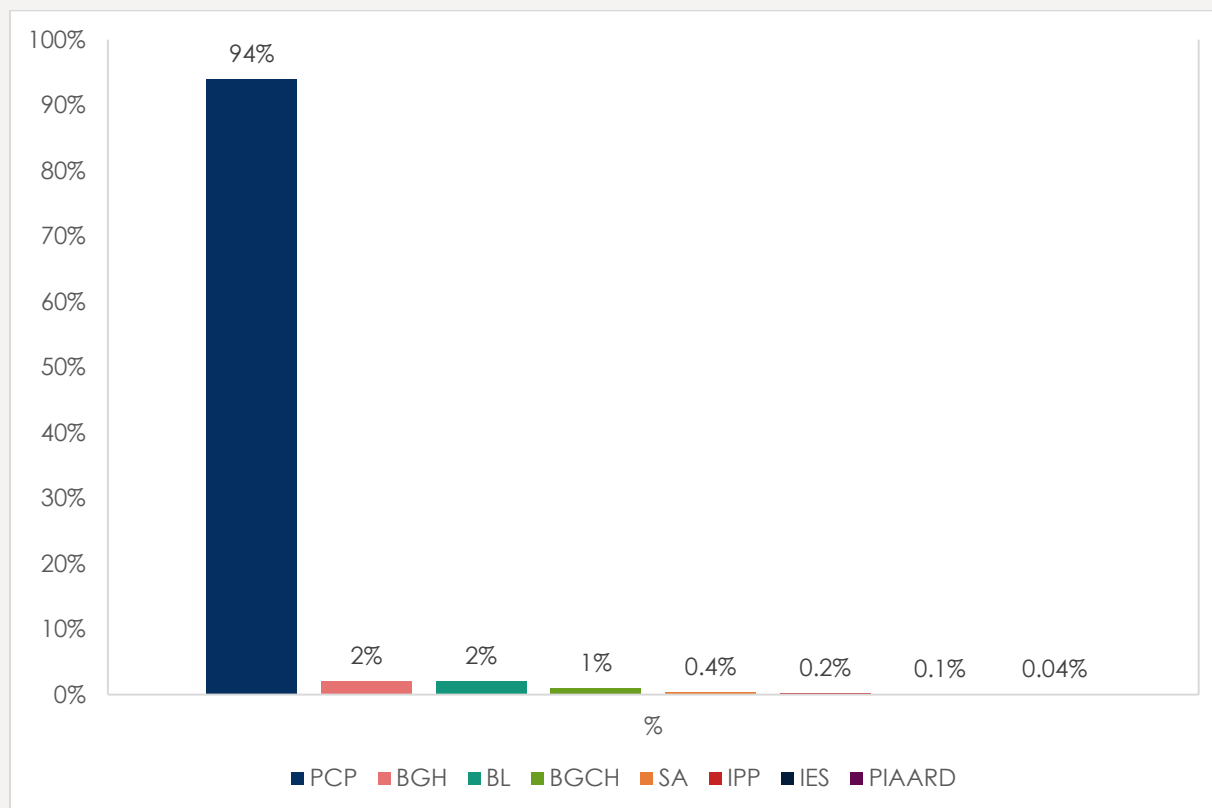
**TABLA 4.1 Acumulados Otorgados por subsidios  
Julio-Septiembre 2020**

MES	BGCH	BGH	BL	PCP	IES	BEEP	IPP	PIARD	SA	ILAE	TOTAL
JULIO	49,764,420.00	210,006,012.00	168,572,713.00	8,549,997,000.00	11,907,000.00	0	14,383,072.00	3,758,400.00	33,333,200.00	0	9,041,721,817.00
AGOSTO	47,750,040.00	209,183,388.00	167,952,287.00	8,549,990,000.00	9,251,000.00	135,069,900.00	14,383,072.00	3,755,616.00	33,331,200.00	30,579,300.00	9,201,245,803.00
SEPTIEMBRE	47,719,260.00	209,183,388.00	167,952,287.00	8,536,114,500.00	9,251,000.00	0	14,384,928.00	3,750,976.00	33,333,200.00	0	9,021,689,539.00
<b>TOTAL</b>	<b>145,233,720.00</b>	<b>628,372,788.00</b>	<b>504,477,287.00</b>	<b>25,636,101,500.00</b>	<b>30,409,000.00</b>	<b>135,069,900.00</b>	<b>43,151,072.00</b>	<b>11,264,992.00</b>	<b>99,997,600.00</b>	<b>30,579,300.00</b>	<b>27,264,657,159.00</b>

**Fuente:** Dirección Administrativa y Financiera (DAF) – Departamento de Subsidios 2020

Nota: En las celdas que aparecen en 0 es porque estos subsidios son otorgados cada 2 meses

## GRÁFICA 4.2 DISTRIBUCIÓN PORCENTUAL DE LOS MONTOS OTORGADOS POR SUBSIDIOS Julio-Septiembre, 2020



FUENTE: Dirección Administrativa y Financiera (DAF) - Departamento de Subsidios 2020

Esta gráfica muestra los porcentajes de los montos otorgados por subsidios durante los meses de Julio a Septiembre de 2020. Donde de un total de RD\$ **25,636,101,500.00** millones de pesos, son otorgados a través del programa **quédate en casa, comer es primero (PCP)**. Esto equivale al 94% del total de subsidios otorgados.

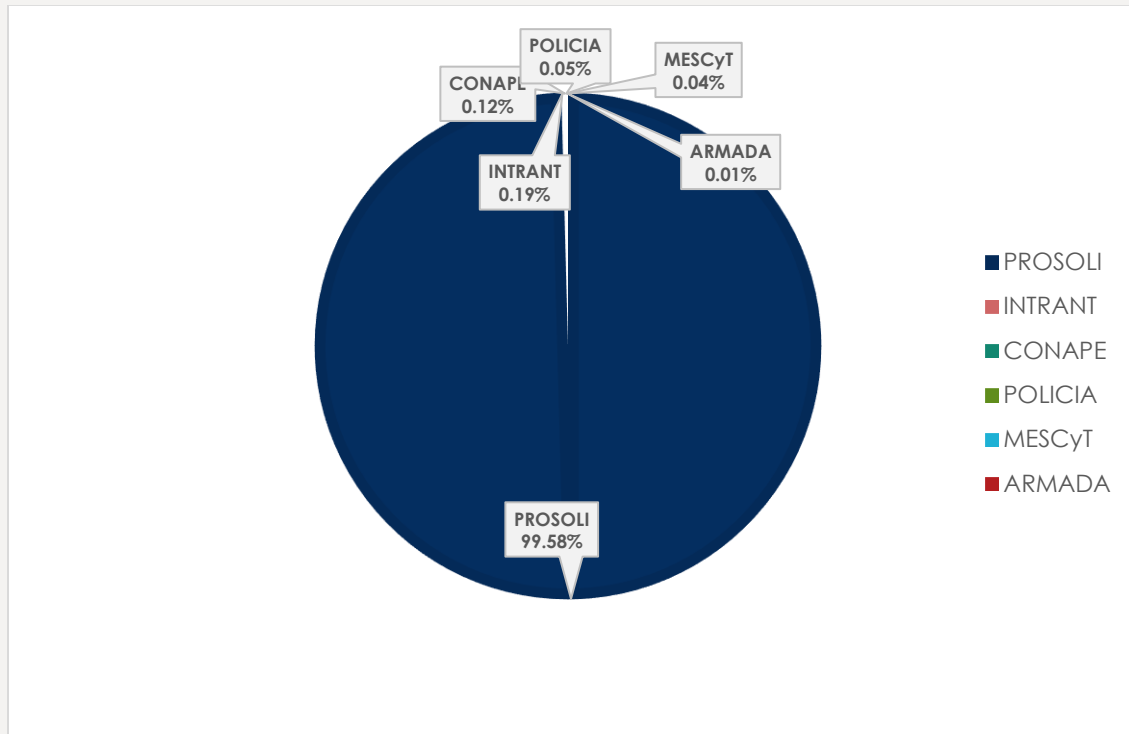


**TABLA 5. MONTOS OTORGADOS POR PROGRAMA  
Julio-Septiembre, 2020**

Programa	Montos
PROSOLI	26,934,600,775
INTRANT	145,233,720.00
CONAPE	99,997,600.00
POLICIA	43,151,072.00
MESCyT	30,409,000.00
ARMADA	11,264,992.00
<b>TOTAL GENERAL</b>	<b>27,264,657,159</b>

FUENTE: Dirección Administrativa y Financiera (DAF) - Departamento de Subsidios 2020

**GRÁFICO 5. PORCENTAJE DE MONTOS OTORGADOS POR PROGRAMAS  
Julio-Septiembre, 2020**



FUENTE: Dirección Administrativa y Financiera (DAF) - Departamento de Subsidios 2020

Esta gráfica muestra el porcentaje de montos otorgados por programa, donde PROSOLI representa el 99% del total de los montos y el otro 1% está distribuido entre los cinco programas restantes como se muestra en la gráfica.



PRESIDENCIA DE LA  
REPÚBLICA DOMINICANA

**Administradora de Subsidios Sociales**

# **Red de Abastecimiento Social (RAS)**

## RED DE ABASTECIMIENTO SOCIAL (RAS)

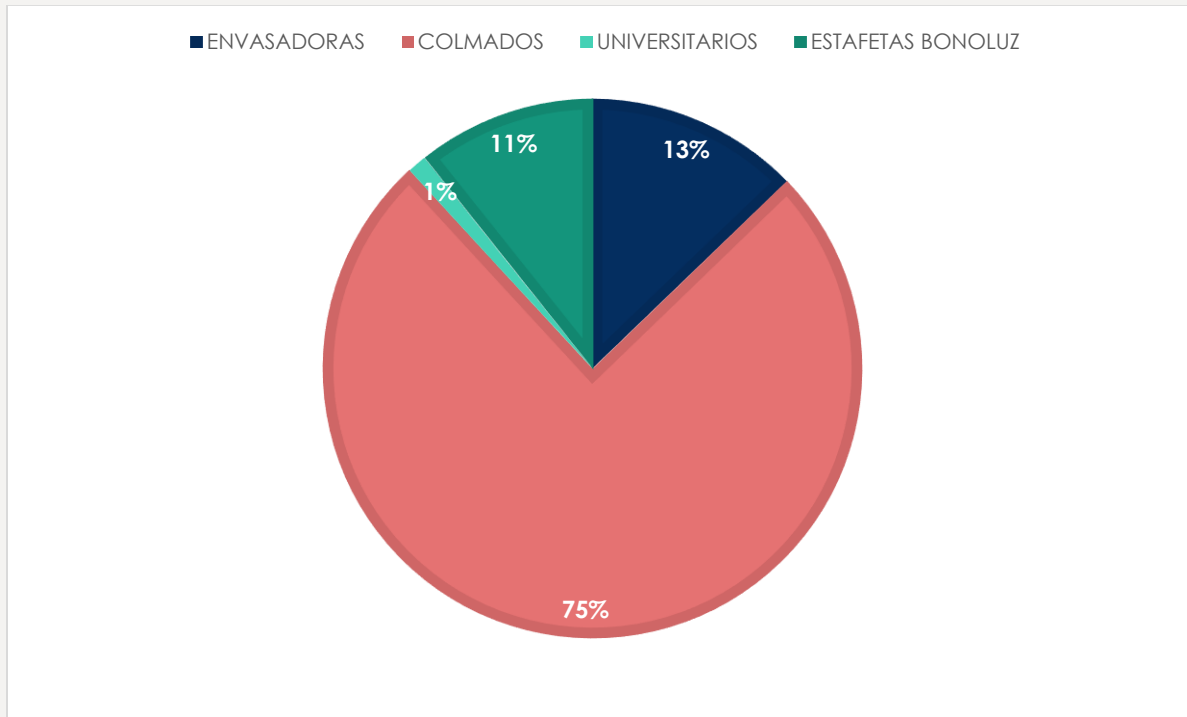
---

**TABLA 6. COMERCIOS ACTIVOS EN LA RAS POR TIPO  
Julio-Septiembre, 2020**

TIPO DE PROVEEDOR	CANTIDAD ACTIVO
Envasadoras	938
Colmados	5,519
Universitarios	84
Estafetas Bonoluz	785
<b>TOTAL</b>	<b>7,326</b>

FUENTE: Dirección de Operaciones - Departamento RAS 2020

**GRÁFICA 6. PORCENTAJE DE COMERCIOS ACTIVOS EN LA RAS POR TIPO  
Julio-Septiembre, 2020**



FUENTE: Dirección de Operaciones - Departamento RAS 2020

Este gráfico muestra el porcentaje de comercios afiliados a la RAS por el tipo de servicio, donde los colmados representan el 75% de todos los comercios afiliados, las envasadoras un 13%, las estafetas Bono luz un 11% y los universitarios un 1%.



PRESIDENCIA DE LA  
REPÚBLICA DOMINICANA

**Administradora de Subsidios Sociales**

# **Gestión por Entidad Financiera**

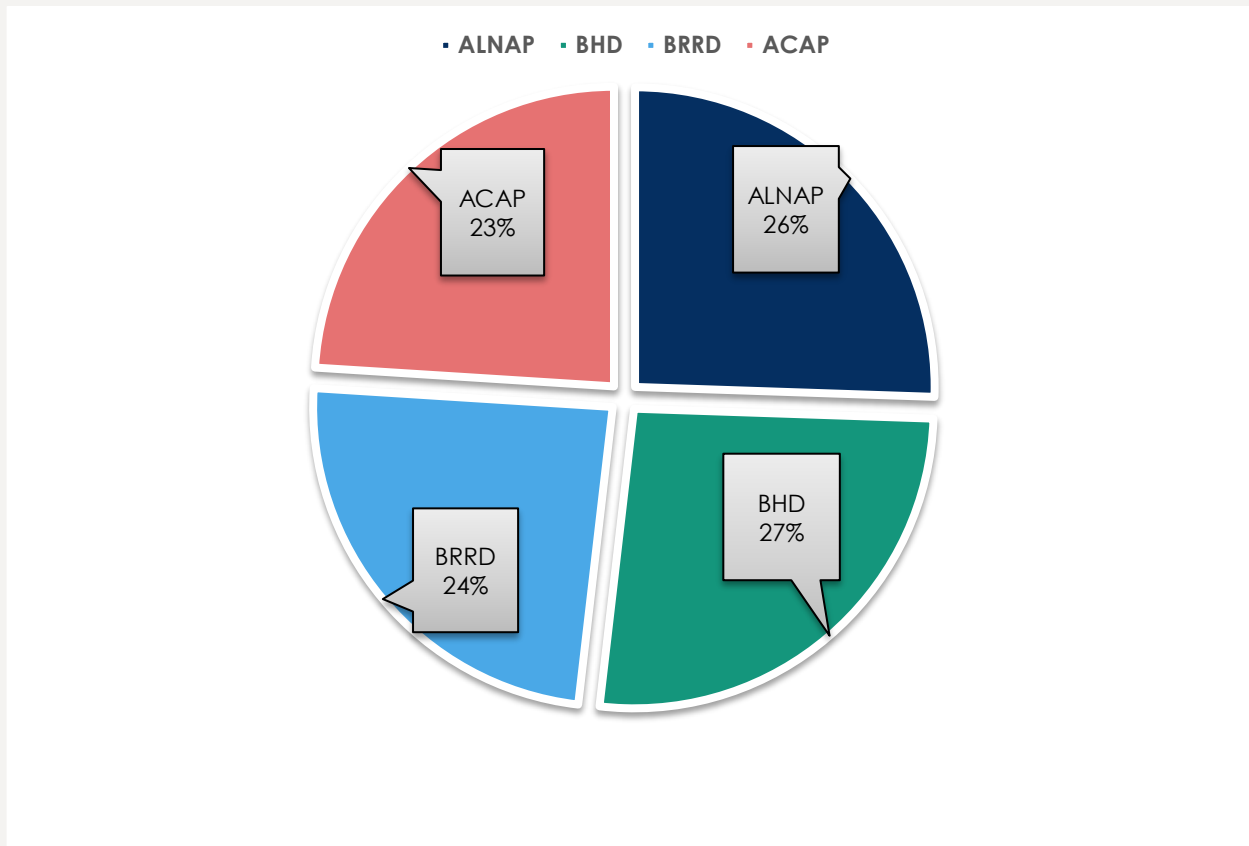
## GESTIÓN POR ENTIDADES FINANCIERAS

**TABLA 7. TARJETAS ACTIVAS POR ENTIDAD FINANCIERA  
Julio-Septiembre, 2020**

<b>Bancos</b>	<b>Tarjetas activas (PTH)</b>
<b>Asociación La Nacional de Ahorros y Préstamos (ALNAP)</b>	250,748
<b>BHD León</b>	258,448
<b>BanReservas (BRRD)</b>	237,328
<b>Asociación Cibao de Ahorros y Préstamos (ACAP)</b>	222,215
<b>TOTAL</b>	<b>968,739</b>

FUENTE: Dirección de Operaciones (DOP) 2020

### GRÁFICA 7. PORCENTAJE DE TARJETAS ACTIVAS POR ENTIDADES FINANCIERAS Julio-Septiembre, 2020



FUENTE: Dirección de Operaciones (DOP) 2020

Esta gráfica muestra el porcentaje de montos otorgados por las diferentes entidades financieras, donde BHD y ALNAP representan un 27% y 26% respectivamente, mientras el BRRD y ACAP representan un 24 Y 23%, respectivamente, de dichos montos.





PRESIDENCIA DE LA  
REPÚBLICA DOMINICANA

**Administradora de Subsidios Sociales**

Av. Gustavo Mejía Ricart No. 141, Ensanche Julieta, Santo Domingo, República Dominicana. Tel: 809-565-0009.  
[www.adess.gob.do](http://www.adess.gob.do)